



PASSO A PASSO PARA FAZER O CADASTRO CIDADÃO

Existem duas formas de fazer o cadastro

- 1 Na página principal do Portal, clique em **Serviços** (à esquerda do site), depois clique em **Apoio ao Cidadão** ou
- 2 Clique na logomarca do CIAC, que fica ao lado da Agenda da Câmara.




Acessar o Espaço Cidadão

A página do Centro Integrado de Apoio ao Cidadão - CIAC - será exibida.

Clique no botão
Acessar o Espaço Cidadão.

 Acessar o Espaço Cidadão

Clique no botão
Acessar o Espaço Cidadão.

 Cadastrar Cidadão

Informar o CPF e criar uma senha

Informe o seu CPF e uma senha.

Clique em **Salvar**.



Preencha os dados

Informe os demais dados e **salve** para concluir o cadastro.

Os campos com asterisco vermelho (*) são obrigatórios.

PRONTO!

Agora você já está cadastrado no Espaço Cidadão. Volte à página principal do site e clique em:

- 1  para deixar uma
- 2  ou na arte do evento disponibilizado na parte superior do portal e clique em Acesse o Espaço Cidadão e digite o e-mail e a senha que foram registrados do Cadastro Cidadão.

ATENÇÃO: essa é a senha do seu cadastro e não a do seu e-mail pessoal.